

BALTON®

B III

680 303

680 304

680 305

680 313

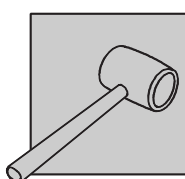
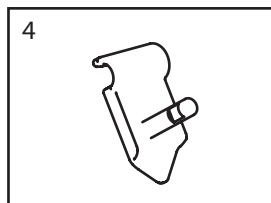

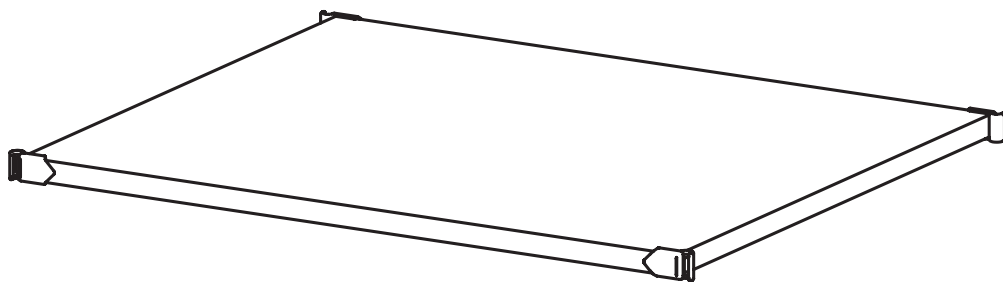
680 314

680 315

680 323

680 324

680 325



Prima del montaggio

Leggere attentamente le istruzioni del montaggio. Controllare il contenuto della confezione. Se mancano dei pezzi o sono difettosi, rivolgersi al commerciante. Assicurarsi che gli utensili di montaggio assegnati sono disponibili. Il montaggio si svolge seguendo le istruzioni passo a passo.



Vor der Montage

Lesen Sie bitte als erstes die Montageanleitung sorgfältig durch. Überprüfen Sie den Verpackungsinhalt. Falls Teile fehlen oder defekt sind, setzen Sie sich bitte mit Ihrem Fachhändler in Verbindung. Achten Sie darauf, dass die schraffiert dargestellten Werkzeuge bereitliegen. Die Montage erfolgt schrittweise gemäß Anleitung.



Before assembly

Read through the instructions carefully before starting assembly. Check the contents of the package. Contact the point of sale if you find anything defective or missing. Make sure that the shaded tools are available. Assemble step by step as shown in the instructions.



Avant le Montage

Lisez attentivement les instructions avant de commencer les travaux de montage. Contrôlez le contenu de l'emballage. En cas de pièces endommagées ou manquantes, contactez le point de vente. Assurez-vous que les outils nécessaires sont disponibles. Effectuez le montage étape par étape suivant les instructions.

BALTON®

info@balton.se

